

Golfen im einzigartigen hochalpinen Ambiente des Oberengadins auf den Anlagen Samedan & Zuoz-Madullain. Lassen Sie sich begeistern, schwingen Sie durch und golfen Sie wohl! Konzentration. Präzision. Schwung.



Golf Engadin St. Moritz

Jahresbericht 2021

4	Vorwort
5	Jahresrechnung
7	Geldflussrechnung
8	Anhang zur Jahresrechnung
10	Betriebswirtschaftlicher Blick hinter 36 Löcher
11	Aktienpiegel und Clubstatistik
12	Bericht der Revisionsstelle
13	Factsheet

«Soften von Spiel, bei dem man einen zu kleinen Ball in ein viel zu kleines Loch schlagen muss, mit Geräten, die für diesen Zweck denkbar ungeeignet sind.» – Winston Churchill

Konzentration. Präzision. Schwung.



## Sehr geehrte Damen und Herren Aktionäre

Wir freuen uns, Sie mit diesem Jahresbericht über den Verlauf des Geschäftsjahres 2021 unserer Golfanlagen Zuoz–Madulain und Samedan zu informieren.

Auch in der zweiten Pandemiesaison war der Geschäftsverlauf erfreulich. Die sehr speziellen weltweiten Bedingungen verursacht durch die Corona Pandemie haben den Golfsommer im Engadin wiederum geprägt. Dank den zahlreichen, vornehmlich Schweizer Gästen, welche im Engadin zu Gast waren und die rege Frequenz unserer treuen Mitgliedern.

Der Frühling war geprägt von kaltem und meist nassem Wetter mit teilweise Schneefällen. Dies hatte natürlich Auswirkungen auf unsere Golfanlagen. Von Wachstum war bis spät in den Juni kaum die Rede. Per 13. Mai konnten wir die Golfanlage Samedan mit Wintergreens und mit einer Woche Verspätung, erst am 29. Mai, die Golfanlage Zuoz eröffnen. Die üblichen Winterschäden hatten aufgrund der bescheidenen Wettersituation Mühe sich zu regenerieren und nur dank grossem Einsatz unserer Greenkeepermannschaft verbesserte sich die Situation langsam im Verlauf der Saison. Die Greens, speziell in Zuoz, waren jedoch die ganze Saison gezeichnet. Auch die geplanten Pflage tage im Juni fielen dem Wetter zum Opfer. Dieser Pflagerückstand hat sich bis in den Herbst bemerkbar gemacht. Auch sonst war das Wetter sehr unbeständig und kaum ein Tag verging ohne temporäre Regenfälle. Wie noch selten mussten Turniere unter- oder abgebrochen werden. Die traditionellen Turniere am 1. August fielen ganz ins Wasser und unsere Anlagen blieben zwei Tage an diesen umsatzstärksten Tagen geschlossen. Ab Mitte August beruhigte sich die Wettersituation und wir konnten die Anlagen bis Ende Oktober bei guten Bedingungen betreiben.

In Anbetracht der obgenannten schwierigen Bedingungen war die Golfsaison jedoch trotzdem sehr erfreulich mit sehr guten Frequenzen. Ganz unter dem Motto es gibt beim golfen kein schlechtes Wetter nur schlechte Ausrüstung.

Im Bereich der Infrastruktur wurde im Clubhaus in Zuoz unter der Terasse gebaut und gemeinsam mit der Gemeinde Zuoz eine Garage für die Carts sowie die Pistenmaschine der Gemeinde erstellt. Mit dem Aushubmaterial wurde ein neuer Zugangsweg zu Tee 1 erstellt welcher die Abläufe vereinfacht. Weiter wurden im Bereich Restaurant zusätzliche Kühlzellen erstellt. Auf der Golfanlage in Samedan wurde im Herbst das Tee von Loch 17 vollumfänglich saniert.

Auf der Mitgliederseite konnte im Geschäftsjahr ein schöner Zuwachs von 52 Neumitgliedern erreicht werden.

Das sichere und weitsichtige Navigieren in diesem sehr beweglichen Umfeld gelingt nur mit der Unterstützung von verlässlichen Partnern. Ein herzliches Dankeschön darum an dieser Stelle an: Unsere langjährigen Sponsoren, den Clubvorstand des Engadine Golf Club, unseren Mitarbeiterinnen und Mitarbeitern und insbesondere Ihnen, geschätzte Aktionärinnen und Aktionäre.

Wir wünschen Ihnen bereits jetzt eine erlebnisreiche und entspannte Golfsaison und freuen uns auf den gemeinsamen Golfsommer 2022.



Luis A. Wieser  
Präsident Verwaltungsrat

BILANZ	31.12.2021		31.12.2020	
	TCHF	%	TCHF	%
<b>Aktiven</b>				
<b>Umlaufvermögen</b> . . . . .	<b>1'322</b>	<b>10.2</b>	<b>1'171</b>	<b>9.0</b>
Flüssige Mittel . . . . .	1'263		1'028	
Forderungen aus Lieferungen & Leistungen . . . . . <a href="#">Ref. 2.1</a>	37		90	
Andere Forderungen . . . . .	16		47	
Aktive Rechnungsabgrenzung . . . . .	6		6	
<b>Anlagevermögen</b> . . . . .	<b>11'605</b>	<b>89.8</b>	<b>11'818</b>	<b>91.0</b>
Gebäude . . . . . <a href="#">Ref. 2.2</a>	6'015		5'731	
Golfanlagen . . . . . <a href="#">Ref. 2.3</a>	5'459		5'914	
Mobile Sachanlagen . . . . . <a href="#">Ref. 2.4</a>	26		33	
Immaterielle Anlagen / Aktivierter Aufwand . . . . .	105		140	
<b>Total Aktiven</b> . . . . .	<b>12'927</b>	<b>100.0</b>	<b>12'989</b>	<b>100.0</b>
<b>Passiven</b>				
<b>Fremdkapital</b> . . . . .	<b>3'307</b>	<b>25.6</b>	<b>3'389</b>	<b>26.1</b>
Verbindlichkeiten aus Lieferungen & Leistungen . . . . .	86		76	
Übrige kurzfristige Verbindlichkeiten . . . . .	60		36	
Passive Rechnungsabgrenzungen . . . . .	165		173	
Rückstellungen . . . . . <a href="#">Ref. 2.5</a>	87		69	
Hypotheken und Bankdarlehen langfristig . . . . .	2'909		3'035	
<b>Eigenkapital</b> . . . . .	<b>9'620</b>	<b>74.4</b>	<b>9'600</b>	<b>73.9</b>
Aktienkapital . . . . .	9'100		9'100	
Gesetzliche Kapitalreserven . . . . .	688		688	
Bilanzverlust . . . . .	-14		-20	
Eigene Aktien . . . . . <a href="#">Ref. 5.</a>	-154		-168	
<b>Total Passiven</b> . . . . .	<b>12'927</b>	<b>100.0</b>	<b>12'989</b>	<b>100.0</b>

ERFOLGSRECHNUNG	2021		2020	
	TCHF	%	TCHF	%
<b>Nettoerlös.</b> . . . . .	<b>3'494</b>	<b>100</b>	<b>3'544</b>	<b>100</b>
Ertrag Spielbetrieb . . . . . <a href="#">Ref. 2.6</a>	2'657		2'783	
Ertrag Infrastruktur. . . . .	272		315	
Dienstleistungserträge . . . . .	425		327	
Übriger Ertrag . . . . .	150		131	
Erlösminderungen . . . . .	-10		-12	
<b>Betriebsaufwand.</b> . . . . .	<b>2'520</b>	<b>72.1</b>	<b>2'449</b>	<b>69.1</b>
Direkter Aufwand . . . . .	192		219	
Personalaufwand . . . . .	1'549		1'390	
Pacht- und Mietzinse. . . . .	74		94	
Unterhalt . . . . .	392		410	
Versicherungen und Abgaben . . . . .	43		45	
Energie- und Entsorgungsaufwand . . . . .	80		97	
Verwaltungs- u. Informatikaufwand . . . . .	107		124	
Werbeaufwand / Wettspiele . . . . .	83		70	
<b>Total EBITDA</b> . . . . .	<b>975</b>	<b>27.9</b>	<b>1'095</b>	<b>30.9</b>
Abschreibungen . . . . .	1'004		1'014	
<b>Total EBIT</b> . . . . .	<b>-29</b>	<b>-0.8</b>	<b>80</b>	<b>2.3</b>
<b>Finanzerfolg</b> . . . . .	<b>-54</b>	<b>-1.5</b>	<b>-59</b>	<b>-1.7</b>
Finanzaufwand . . . . .	-54		-59	
Finanzertrag . . . . .	0		-	
<b>Betriebliches Ergebnis vor Steuern.</b> . . . . .	<b>-83</b>	<b>-2.4</b>	<b>21</b>	<b>0.6</b>
<b>Ausserordentlicher Aufwand/Ertrag</b>				
Ausserordentlicher Aufwand <a href="#">Ref. 3.1</a> . . . . .	-		-15	
Ausserordentlicher Ertrag <a href="#">Ref. 3.1</a> . . . . .	134		189	
<b>Total EBT</b> . . . . .	<b>51</b>	<b>1.5</b>	<b>195</b>	<b>5.5</b>
<b>Steuern</b> . . . . .	<b>-45</b>	<b>1.3</b>	<b>-41</b>	<b>1.1</b>
<b>Jahresgewinn</b> . . . . .	<b>6</b>	<b>0.2</b>	<b>154</b>	<b>4.3</b>

GELDFLUSSRECHNUNG	2021 TCHF	2020 TCHF028
<b>Cashflow aus betrieblicher Leistung</b> . . . . .	<b>1'028</b> . . . . .	<b>1'217</b> . . . . .
Jahresergebnis . . . . .	6 . . . . .	154 . . . . .
Abschreibungen . . . . .	1'004 . . . . .	1'014 . . . . .
Rückstellungen . . . . .	18 . . . . .	49 . . . . .
<b>Veränderung Nettoumlaufvermögen</b> . . . . .	<b>109</b> . . . . .	<b>-57</b> . . . . .
Veränderung Eigene Aktien . . . . .	15 . . . . .	29 . . . . .
Veränderung Reserven für Eigene Aktien . . . . .	-15 . . . . .	-29 . . . . .
Veränderung Forderungen . . . . .	84 . . . . .	-42 . . . . .
Veränderung Transitorische Aktiven . . . . .	-1 . . . . .	-3 . . . . .
Veränderung Verbindlichkeiten . . . . .	34 . . . . .	-14 . . . . .
Veränderung Transitorische Passiven . . . . .	-8 . . . . .	2 . . . . .
<b>Cash-Flow Geld, Betrieb</b> . . . . .	<b>1'137</b> . . . . .	<b>1'161</b> . . . . .
<b>Cash-Flow aus Investitionen</b> . . . . .	<b>-791</b> . . . . .	<b>-153</b> . . . . .
Gebäude . . . . .	-640 . . . . .	-30 . . . . .
Golfanlagen . . . . .	-43 . . . . .	-12 . . . . .
Mobile Sachanlagen . . . . .	-108 . . . . .	-111 . . . . .
<b>Finanzierungsüberschuss</b> . . . . .	<b>346</b> . . . . .	<b>1'008</b> . . . . .
<b>Cash-Flow aus Finanzierung</b> . . . . .	<b>-111</b> . . . . .	<b>-597</b> . . . . .
Veränderung Hypotheken . . . . .	-126 . . . . .	-626 . . . . .
Veränderung eigene Aktien . . . . .	15 . . . . .	29 . . . . .
<b>Veränderung der flüssigen Mittel</b> . . . . .	<b>235</b> . . . . .	<b>411</b> . . . . .
Bestand der flüssigen Mittel am 01.01. . . . .	1'028 . . . . .	617 . . . . .
<b>Bestand der flüssigen Mittel am 31.12.</b> . . . . .	<b>1'263</b> . . . . .	<b>1'028</b> . . . . .

## 1. Angaben über die in der Jahresrechnung angewandten Grundsätze

Die vorliegende Jahresrechnung wurde gemäss den Vorschriften des Schweizer Gesetzes, insbesondere der Artikel über die kaufmännische Buchführung und Rechnungslegung des Obligationenrechts (Art. 957 bis 962) erstellt.

Die Rechnungslegung erfordert vom Verwaltungsrat Schätzungen und Beurteilungen, welche die Höhe der ausgewiesenen Vermögenswerte und Verbindlichkeiten sowie Eventualverbindlichkeiten im Zeitpunkt der Bilanzierung, aber auch Aufwendungen und Erträge der Berichtsperiode beeinflussen könnten. Der Verwaltungsrat entscheidet dabei jeweils im eigenen Ermessen über die Ausnutzung der bestehenden gesetzlichen Bewertungs- und Bilanzierungsspielräume. Zum Wohle der Gesellschaft können dabei im Rahmen des Vorsichtsprinzips Abschreibungen, Wertberichtigungen und Rückstellungen über das betriebswirtschaftlich benötigte Ausmass hinaus gebildet werden.

## 2. Angaben, Aufschlüsselung und Erläuterungen zu Positionen der Bilanz und Erfolgsrechnung

	31.12.2021 TCHF	31.12.2020 TCHF
<b>2.1 Forderungen aus Lieferungen und Leistungen</b> . . . . .	<b>37</b> . . . . .	<b>90</b> . . . . .
Forderungen aus Lieferungen und Leistungen . . . . .	60 . . . . .	201 . . . . .
Delkredere . . . . .	-23 . . . . .	-111 . . . . .
<b>2.2 Gebäude</b> . . . . .	<b>6'015</b> . . . . .	<b>5'731</b> . . . . .
Clubhaus Samedan . . . . .	951 . . . . .	976 . . . . .
Werkgebäude und Materialdepot Samedan . . . . .	786 . . . . .	844 . . . . .
Resgia Zuoz . . . . .	4'278 . . . . .	3'911 . . . . .
<b>2.3 Golfanlagen</b> . . . . .	<b>5'459</b> . . . . .	<b>5'914</b> . . . . .
Golfanlage Samedan . . . . .	1'358 . . . . .	1'409 . . . . .
Driving Range Samedan . . . . .	492 . . . . .	519 . . . . .
Golfanlage Zuoz . . . . .	3'283 . . . . .	3'647 . . . . .
Driving Range Zuoz . . . . .	326 . . . . .	339 . . . . .
<b>2.4 Mobile Sachanlagen</b> . . . . .	<b>26</b> . . . . .	<b>33</b> . . . . .
Maschinen . . . . .	23 . . . . .	2 . . . . .
Mobilier und Einrichtungen . . . . .	3 . . . . .	31 . . . . .
<b>2.5 Rückstellungen</b> . . . . .	<b>87</b> . . . . .	<b>69</b> . . . . .
Marketingfonds Engadin Golfhotels . . . . .	87 . . . . .	69 . . . . .
<b>2.6 Ertrag Spielbetrieb</b> . . . . .	<b>2'657</b> . . . . .	<b>2'783</b> . . . . .
Jahresspielgebühren . . . . .	1'343 . . . . .	1'338 . . . . .
Greenfee Gäste . . . . .	993 . . . . .	1'115 . . . . .
Driving Range . . . . .	61 . . . . .	70 . . . . .
Matchfee . . . . .	260 . . . . .	260 . . . . .



3. Erläuterungen zu ausserordentlichen, einmaligen oder periodenfremden Positionen der Erfolgsrechnung	31.12.2021 TCHF	31.12.2020 TCHF
<b>3.1 Ausserordentlicher Ertrag</b> . . . . .	<b>134</b>	<b>174</b>
Baukostenbeiträge . . . . .	127	189
Rückstellung MWST-Revision Jahre 2015 – 2019 . . . . .	7	-15
<b>4. Forderungen und Verbindlichkeiten gegenüber nahestehenden Parteien</b>		
<b>Forderungen aus Lieferungen und Leistungen</b> . . . . .	<b>60</b>	<b>38</b>
direkt oder indirekt Beteiligte . . . . .	60	38
<b>5. Eigene Anteile</b>		
Anzahl eigener Anteile, die das Unternehmen selbst und die Unternehmen an denen es beteiligt ist, hält. (Anzahl) . . . . .	280	289
Erwerb eigener Anteile (Anzahl) . . . . .	0	0
Erwerb eigener Anteile, Durchschnittlicher Kaufpreis . . . . .	400	400
Veräusserung eigener Anteile (Anzahl) . . . . .	9	39
Veräusserung eigener Anteile, Durchschnittlicher Kaufpreis . . . . .	700	700
<b>6. Sonstige Angaben</b>		
Gesamtbetrag der zur Sicherung eigener Verbindlichkeiten verwendete Aktien . . . . .	6'015	5'731
<b>7. Anzahl Mitarbeiter</b>		
Die Anzahl der Vollzeitstellen ist im Jahresdurchschnitt unter 50 . . . . .	<50	<50
<b>8. Wesentliche Ereignisse nach dem Bilanzstichtag</b>		

Nach dem Bilanzstichtag und bis zur Verabschiedung der Jahresrechnung durch den Verwaltungsrat am 12. Februar 2021 sind keine wesentlichen Ereignisse eingetreten, welche die Aussagefähigkeit der Jahresrechnung 2021 beeinträchtigen könnten bzw. an dieser Stelle offengelegt werden müssten.

VERWENDUNG DES JAHRESERGEBNISSES	31.12.2021 TCHF	31.12.2020 TCHF
<b>Bilanzverlust</b> . . . . .	<b>-14</b>	<b>-20</b>
Bilanzverlustvortrag . . . . .	-20	-174
Jahresgewinn . . . . .	6	154
<b>Antrag</b>		
Verlustvortrag auf neue Rechnung. . . . .	14	20
<b>Neuer Verlustvortrag</b> . . . . .	<b>-14</b>	<b>-20</b>

# Betriebswirtschaftlicher Blick hinter 36 Löcher

(Vorjahreszahlen in Klammern)

**Geschlagene Bälle Driving Ranges** 845'563 (942'367)

**Öffnungstage** 164 (173)

An 53 (61) Tagen wurde in Samedan und an 15 (24) Tagen in Zuoz-Madulain die optimale Platzauslastung erreicht.

## Gespielte Runden

(elektronisch erfasst)

	Mitglieder	Gäste	Turniere	Total	% geg. Vorjahr
Samedan	<b>8'615</b> (9'690)	<b>7'683</b> (8'691)	<b>3'954</b> (3'664)	<b>20'252</b> (22'045)	<b>-8.1%</b>
Zuoz-Madulain	<b>3'884</b> (5'123)	<b>5'601</b> (6'886)	<b>1'910</b> (1'901)	<b>11'395</b> (13'910)	<b>-18.1%</b>
<b>Total</b>	<b>12'499</b> (14'813)	<b>13'284</b> (15'577)	<b>5'864</b> (5'565)	<b>31'647</b> (35'955)	<b>-12.0%</b>

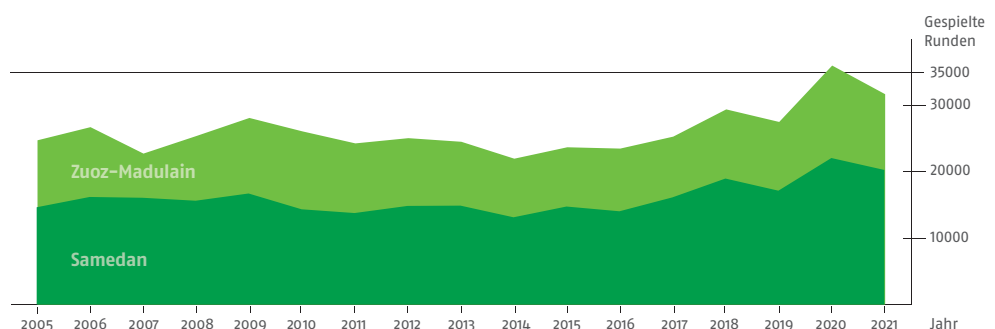
Davon mit Cart (elektronisch erfasst)	Samedan	Zuoz-Madulain	Total
	1'109 10.7% (1'002)	1'379 -12.5% (1'576)	2'488 -3.5% (2'578)

**Gespielte offizielle Turniere** 107 (74) inklusive 2 Turnierwochen

## Gespielte Runden über 17 Jahre

Jahr	2005	2006	2007	2008	2009	2010	2011	2012	2013
Samedan	14'640	16'187	16'066	15'621	16'710	14'332	13'768	14'840	14'883
Zuoz-Madulain	10'073	10'503	9'947	9'738	11'364	11'724	10'479	10'194	9'607
<b>Total</b>	<b>24'713</b>	<b>26'690</b>	<b>26'013</b>	<b>25'359</b>	<b>28'074</b>	<b>26'056</b>	<b>24'247</b>	<b>25'034</b>	<b>24'490</b>

Jahr	2014	2015	2016	2017	2018	2019	2020	2021
Samedan	13'129	14'747	14'033	16'126	18'958	17'133	22'045	20'252
Zuoz-Madulain	8'816	8'916	9'433	9'139	10'404	10'339	13'910	11'395
<b>Total</b>	<b>21'945</b>	<b>23'663</b>	<b>23'466</b>	<b>25'265</b>	<b>29'362</b>	<b>27'472</b>	<b>35'955</b>	<b>31'647</b>



## AKTIENSPIEGEL per 31.12.2021

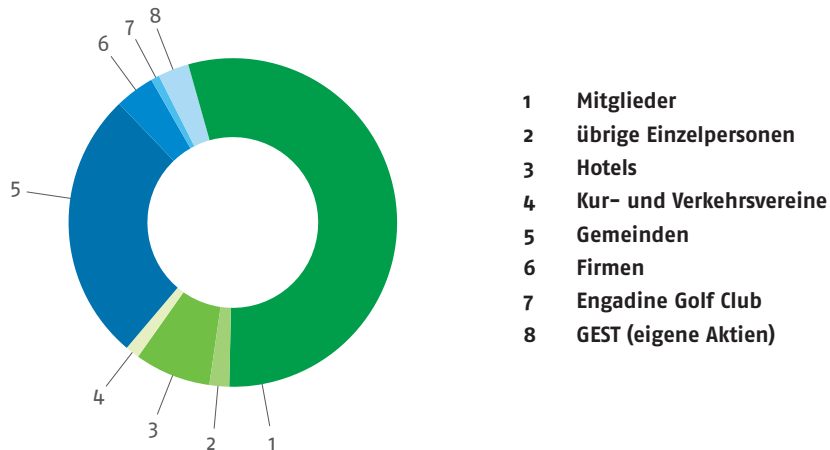
(Prozentwerte gerundet)

### 90 Betriebe

39	Hotels. ....	683	Aktien . . . . .	8%
4	Kur- und Verkehrsvereine. ....	135	Aktien . . . . .	1%
11	Gemeinden. ....	2'436	Aktien . . . . .	27%
34	Firmen . . . . .	342	Aktien . . . . .	4%
1	Engadine Golf Club. ....	73	Aktien . . . . .	1%
1	GEST (eigene Aktien). ....	280	Aktien . . . . .	3%
<b>Total</b>		<b>3'949</b>	<b>Aktien . . . . .</b>	<b>43%</b>

### 1133 Einzelpersonen

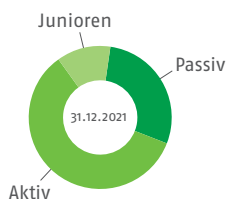
1'085	Mitglieder . . . . .	4'987	Aktien . . . . .	55%
48	übrige Einzelpersonen. ....	164	Aktien . . . . .	2%
<b>Total</b>		<b>5'151</b>	<b>Aktien . . . . .</b>	<b>57%</b>



## CLUBSTATISTIK per 31.12.2021

Mitglieder ● 01.01.21 ● 31.12.21

### Mitglieder



Total	Aktiv	Passiv	Junioren
● 1'342	793	392	157
Neueintritte	35	1	21
Statuswechsel	-26	0	-7
Austritte	-17	-12	-11
● 1'326	785	381	160
	59.2%	28.7%	12.1%



An die  
Generalversammlung der  
Golf Engadin / St. Moritz AG  
7503 Samedan

St. Moritz, 3. Februar 2022

## Bericht der Revisionsstelle zur Eingeschränkten Revision

Als Revisionsstelle haben wir die Jahresrechnung bestehend aus Bilanz, Erfolgsrechnung und Anhang der Golf Engadin / St. Moritz AG für das am 31.12.2021 abgeschlossene Geschäftsjahr geprüft.

Für die Jahresrechnung ist der Verwaltungsrat verantwortlich, während unsere Aufgabe darin besteht, die Jahresrechnung zu prüfen. Wir bestätigen, dass wir die gesetzlichen Anforderungen hinsichtlich Zulassung und Unabhängigkeit erfüllen.

Unsere Prüfung erfolgte nach dem Schweizer Standard zur Eingeschränkten Revision. Danach ist diese Revision so zu planen und durchzuführen, dass wesentliche Fehlaussagen in der Jahresrechnung erkannt werden. Eine Eingeschränkte Revision umfasst hauptsächlich Befragungen und analytische Prüfungshandlungen sowie den Umständen angemessene Detailprüfungen der beim geprüften Unternehmen vorhandenen Unterlagen. Dagegen sind Prüfungen der betrieblichen Abläufe und des internen Kontrollsystems sowie Befragungen und weitere Prüfungshandlungen zur Aufdeckung deliktischer Handlungen oder anderer Gesetzesverstösse nicht Bestandteil dieser Revision.

Bei unserer Revision sind wir nicht auf Sachverhalte gestossen, aus denen wir schliessen müssten, dass die Jahresrechnung sowie der Antrag über die Verwendung des Bilanzgewinns nicht Gesetz und Statuten entsprechen.

RBT AG

Daniel Barmettler  
Revisionsexperte  
Leitender Revisor

Enrico Joos  
Revisionsexperte

Beilagen

- Jahresrechnung (Bilanz, Erfolgsrechnung und Anhang)
- Antrag über die Verwendung des Bilanzgewinns

RBT AG – Piazza dal Mulin 6 – CH-7500 St. Moritz – Tel. +41 81 836 22 66 – Fax. +41 81 836 22 67  
Representative Office Zürich - RBT AG – Uraniastrasse 12 – CH-8001 Zürich  
E-Mail: [info@rbtag.ch](mailto:info@rbtag.ch) – [www.rbtag.ch](http://www.rbtag.ch) – [www.portal.rbtag.ch](http://www.portal.rbtag.ch) Eidg. zugelassene Revisionsexperten

Mitglied



TREUHAND | SUISSE

HotellerieSuisse  
Trusted Consultant

---

**GOLF ENGADIN ST. MORITZ AG****Verwaltungsrat**

<b>Präsident:</b>	Luis A. Wieser, Zuoz
<b>Vizepräsident:</b>	Hugo Wetzler, St. Moritz
<b>Mitglieder:</b>	Ladina Tarnuzzer, Zuoz Richard Plattner, Pontresina Dumeng Clavuot, Samedan Martin Berthod, St. Moritz

**Geschäftsführung** Ramun Ratti, Zuoz

---

**ENGADINE GOLF CLUB****Vorstand**

<b>Präsident:</b>	Dumeng Clavuot, Samedan
<b>Captain:</b>	Paul Zryd, St. Moritz
<b>Kassier:</b>	Daniel Moser, Madulain
<b>Marketing:</b>	Eveline Fasser Testa, St. Moritz
<b>Mitglied:</b>	Ladina Tarnuzzer, Zuoz
<b>Mitglied:</b>	Caroline Rosenberger, Kilchberg

---

**PARTNER****der GOLF ENGADIN St. Moritz AG**



«Gibt mir einen Mann mit großen Händen, großen Füßen und ohne Verstand, und ich mache einen Golfer aus ihm.» - Walter Hagen. Konzentration. Präzision. Schwung.

